

System Cor-Vision Posuvný s PTM

System Cor-Vision Posuvný s PTM

Posuvný systém s prerušeným tepelným mostom a s pokročilým dizajnom, ktorý dovoľuje maximálne presvetlenie miestnosti. Cieľom tohto elegantného dizajnu je dosiahnuť čo najväčší povrch prechodu slnečného svetla zasklením s minimálnym podielom a viditeľnosťou rámov. Hliníkové profily tvoria len 9 až 14% z celkového povrchu.

Pohľadová šírka profilov v stredových spojoch je len 20 mm, v bočných častiach 77 mm a spodných/vrchných častiach 57 mm. Rámy: spodné, vrchné a bočné je možné zapustiť.

Možnosť spojenia krídel v rohoch v 90° uhle bez okenného rámu.

Vo svojej jednokoľajovej verzii, pozostáva z fixného rámu a krídla, kde je koľajnica skrytá vo fixnom ráme.

Systém začleňuje nový typ **GALANDAGE** navrhnutý tak, aby umožnil integrálne otváranie okna skrytím krídel do stavebného puzdra, čo poskytuje 100% otváraciu plochu.

Typ **GALANDAGE** ponúka možnosť jednokoľajového a dvojkolejového rámu, čím dovoľuje konštrukciu balkónových dverí 1 a 2 skrytých krídel.

Začleňuje novú verziu vystuženého rámu pre všetky možnosti: 1, 2 a 3 koľajovú, ktorá dovoľuje zaradiť do montáže ocelovú koľajnicu. Tá poskytuje hladší sklz, väčšiu nosnú podporu (až 320 Kg/krídlo) a dlhšiu trvanlivosť.

Systém s tradičným procesom montáže sa skladá z obvodového rámu a krídla spojeného na tupo, čo umožňuje demontáž krídla v prípade rozbitia skla, poškodenia hliníkového profilu atď. Obsahuje viac-bodový záмок na každé tiahlo.

Posuvný systém s prerušeným tepelným mostom a s pokročilým designom, ktorý dovoľuje maximálne presvetlenie miestnosti. Cieľom tohto elegantného dizajnu je dosiahnuť čo najväčší povrch prechodu slnečného svetla zasklením, s minimálnym podielom a viditeľnosťou rámov. Hliníkové profily tvoria len 9 až 14% z celkového povrchu.

Pohľadová šírka profilů v středových spojích je jen 20 mm, v bočních částech 77 mm a spodních/vrchních částech 57 mm. Rámy: spodní, vrchní a boční je možné zapustit.

Možnost spojení křídel v rozích v 90° úhlu bez okenního rámu.

Ve své jednokolejné verzi, se skládá z fixního rámu a křídla, kde je kolejnice skrytá ve fixním rámu.

*Systém začleňuje nový typ **GALANDAGE** navržený tak, aby umožnil integrální otevírání okna skrytím křídel do stavebního pouzdra, což poskytuje 100% otevírací plochu.*

*Typ **GALANDAGE** nabízí možnost jedno kolejového a dvoj kolejového rámu, čímž dovoľuje konštrukci balkónových dverí 1 a 2 skrytých krídel.*

Začleňuje novou verzi vyztuženého rámu pro všechny možnosti: 1, 2 a 3 kolejovou, která dovoľuje zaradiť do montáže ocelovou kolejnicu. Ta poskytuje hladší skluz, větší nosnou podporu (až 320 Kg / křídlo) a delší trvanlivosť.

Systém s tradičným procesom montáže se skládá z obvodového rámu a krídla spojeného na tupo, což umožňuje demontáž krídla v prípade rozbití skla, poškodení hliníkového profilu atď. Obsahuje vícebodový záмок na každé táhlo.



System Cor-Vision Posuvný s PTM / System Cor-Vision Posuvný s PTM

Súčiniteľ prestupu tepla / Součinitel prostupu tepla

Uw od 1,4(W/m²K) / Uw od 1,4(W/m²K)
Konzultovať typ, rozmery a sklo /
Konzultovať typ, rozmery a sklo

Zvuková izolácia / Zvuková izolace

Maximálna veľkosť otvoru zasklenia: 30 mm.
Maximální velikost otvoru zasklení: 30 mm.

Maximálna zvuková izolácia **Rw=41 dBA**
Maximální zvuková izolace **Rw=41 dBA**

Povrchové úpravy / Povrchové úpravy

Možnosť dvojfarebnosti / Možnosť dvoubarevnosti
Lakované farby (RAL, metalické a textúrované) /
Lakované barvy (RAL, metalické a texturované)
Lakované imitácie dreva / Lakované imitace dřeva
Antibakteriálne lakovanie / Antibakteriální lakování
Eloxovanie / Eloxování

Kategórie dosiahnuté v skúšobni / Kategorie dosažené ve zkušebně

Prievzdušnosť / Průvzdušnost
(EN 12207:2000): Trieda / Třída 4

Vodotesnosť / Vodotěsnost
(EN 12208:2000): Trieda / Třída 7A

Odolnosť proti vetru / Odolnost proti větru
(EN 12210:2000): Trieda / Třída C5


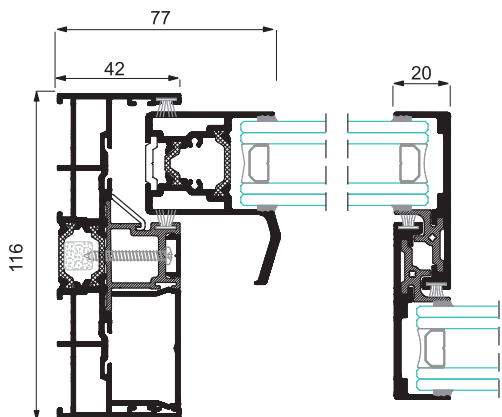
Skúška na referenčných dverách 1,23 x 1,55 m. 1 krídlo + 1 fix /
Zkouška na referenčních dveřích 1,23 x 1,55 m. 1 křídlo + 1 fix



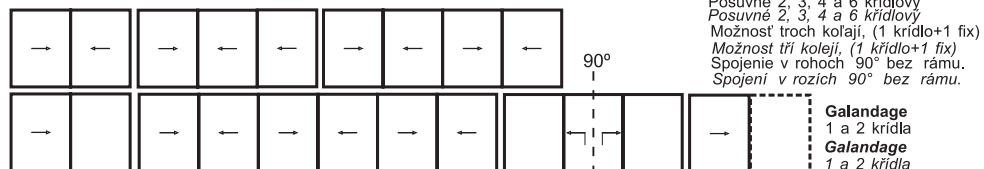
Rezy/ Řezy Hrubka steny profilov/ Tloušťka stěny profilů

Rám / Rám 116 mm. Dvere/ Dveře 1,7 mm.
182 mm trojkolajový / trojkolejový
Křídlo / Křídlo 37 mm.

Šírka polyamidovej vložky /
Šířka polyamidové vložky od/od 16 do/do 24 mm.



Možnosti otvárania / Možnosti otevírání



Maximálne rozmery / Maximální rozměry

Šírka / Šířka (L) = 4.400 mm.
Výška / Výška (H) = 3.000 mm.

Maximálna hmotnosť/krídlo / Maximální hmotnost/křídlo

320 Kg.

Dvere 2 křídla
Dveře 2 křídla

Pre ďalšie typy okna maximálnu hmotnosť a rozmery konzultovať. / Pro další typy okna maximální hmotnost a rozměry konzultovat.