

Fasáda TPV 52

Fasáda TPV 52

Nová generácia fasády, ktorá sa skladá zo základného systému a širokého sortimentu stĺpov a priečnikov ponúkajúca riešenia pre rôzne estetické a konštrukčné požiadavky architektonických projektov, prostredníctvom integračných riešení.

Základné profily majú rozmery od 16 mm (upevnené k nosnej konštrukcii) do 250 mm pre stĺpy, a od 22.5 mm do 255.5 mm pre priečniky, a rovnako ako doplnkové príslušenstvo sú spoločné pre všetky nové fasády CORTIZO. Kompletná sada týchto profilov a ich mechanických spojov dovoľuje realizáciu všetkých typov fasád (vertikálne, šikmé, s pravým uhlom 90°, polygonálne), a riešení pri zasklievaní sklami veľkých rozmerov a hmotností.

Fasáda TPV 52 je zmiešaný systém, ktorý vychádza z kombinácie systémov TP 52 a SG 52. Používa sa spôsob montáže vo vertikálnom smere: prítlačná hliníková lišta-vonkajšia krycia lišta, zvyrazňujúc profily z vonkajšej strany v tomto smere. Upevnenie skla sa realizuje na jeho hranách pomocou spon a U-profilu v horizontálnom smere.

Veľkosť prerušenia tepelného mosta spolu s vysokou kapacitou zasklenia až 44 mm, možnosťou zasklievania sklami veľkej hrúbky a energeticky úspornými sklami, dávajú tejto novej sérii systému fasád vynikajúce tepelné a akustické vlastnosti.

Nová generace fasád, jejíž základní systém je doplněn o širokou škálu sloupků a příčníků, je schopna reagovat na různé potřeby a estetické konstrukce architektonických projektů prostřednictvím integračních řešení.

Základní profily mají rozměry od 16 mm (upevněné k nosné konstrukci) do 250 mm pro sloupy, a od 22.5 mm do 255.5 mm pro příčniky, a stejně jako doplnkové příslušenství jsou společné pro všechny nové fasády CORTIZO. Kompletní sada těchto profilů a jejich mechanických spojů dovoluje realizaci všech typů fasád (vertikální, šikmé, s pravým úhlem 90°, polygonální), a řešení při zasklívání skly velkých rozměrů a hmotností.

Fasáda TPV 52 je smíšený systém, který vychází z kombinace systémů TP 52 a SG 52. Používá se způsob montáže ve vertikálním směru: prítlačná hliníková lišta-vnější krycí lišta, zvyrazňující profily z vnější strany v tomto směru. Upevnění skla se realizuje na jeho hranách pomocí spon a U-profilu v horizontálním směru.

Velikost přerušení tepelného mostu spolu s vysokou kapacitou zasklení až 44 mm, možností zasklívání skly velké tloušťky a energeticky úspornými skly dávají této nové sérii systému fasád vynikající tepelné a akustické vlastnosti.



Fasáda TPV 52/ Fasáda TPV 52

Tepelná priepustnosť/ Tepelná propustnosť

U_{cw} od 0,6 (W/m²K)/ U_{cw} od 0,6 (W/m²K)

Konzultovať rozmer skla/ Konzultovat rozměr skla

Zasklenie/ Zasklení

Maximálna veľkosť otvoru zasklenia: 44 mm.
Maximální velikost otvoru zasklení: 44 mm.

Minimálna veľkosť otvoru zasklenia: 6 mm.
Minimální velikost otvoru zasklení: 6 mm.

Britský certifikát **CWCT**
Britský certifikát **CWCT**



Kategórie dosiahnuté v skúšobni/ Kategorie dosažené ve zkušebně

Prievzdušnosť/ Průvzdušnost
(EN 12152:2000): Trieda/ Třída AE

Vodotesnosť/ Vodotěsnost
(EN 12154:2000): Trieda/ Třída RE₁₅₀₀

Odolnosť proti vetru/ Odolnost proti větru
(EN 13116:2001): VHODNÝ/ VHODNÝ
(návrhové zataženie 2000 Pa- bezpečnostné zataženie 3000 Pa)
(návrhové zatížení 2000 Pa- bezpečnostní zatížení 3000 Pa)

Skúšky vykonané na referenčnej fasáde 3,00 x 3,50 m
Zkoušky provedené na referenční fasádě 3,00 x 3,50 m

Povrchové úpravy/ Povrchové úpravy

Lakované farby (RAL, mramorové a štruktúrované)
Lakované barvy (RAL, mramorové a štrukturované)
Lakované imitácie dreva/ Lakované imitace dřeva
Antibakteriálne lakovanie/ Antibakteriální lakování
Eloxovanie/ Eloxování



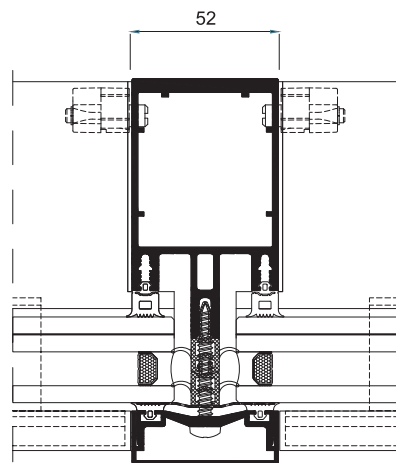
Rez/ Pohľadová šírka Rez / Pohledová šířka

Stĺp/ Sloup 52 mm.
Priečník/ Příčnick 52 mm.

Hrúbka steny profilov Tloušťka stěny profilů

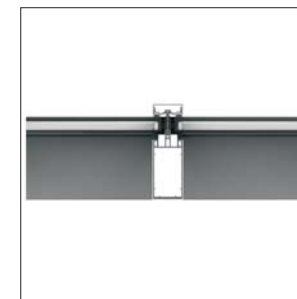
2,1 a 3,0 mm.
2,1 mm.

Profily s PTM od 6, 12 a 30 mm stohovateľné.
Profily s PTM od 6, 12 a 30 mm stohovatelné.

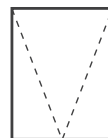


Krycia lišta/ Krycí lišta

Krycia lišta horizontálna, hĺbka 34 mm /
Krycí lišta horizontální, hloubka 34 mm.
Krycia lišta obdĺžniková, hĺbka: 14, 19, 100 a 145 mm /
Krycí lišta obdélníková, hloubka: 14, 19, 100 a 145 mm.
Krycia lišta pyramídálna, hĺbka 155 mm /
Krycí lišta pyramidální, hloubka 155 mm.



Možnosti otvárania / Možnosti otevření



Von-výklopné skryté
Ven-výklopné skryté

Max./Min.rozмеры / Max./Min. rozměry

Otváranie von-výklopné
Otevírání ven-výklopné

Šírka/Šířka max.(L) = 2.500 mm
Výška/Výška max.(H) = 2.500 mm

Šírka/Šířka min. (L) = 550 mm
Výška/Výška min. (H) = 650 mm

Maximálna hmotnosť / Maximální hmotnost

Otváranie von-výklopné 180 Kg.
Otevírání ven-výklopné 180 Kg.